



D **i** **l** **s** **e** **y** **l** **a** **n** **d**

SMAF 2024

GRØEPSKAMP



WELKOM BESTE SMAFFERS IN DILSEY LAND,

WAAR SPROOKJES TOT LEVEN KOMEN EN MAGISCHE HERRINERINGEN WORDEN GECEEERD. DIT JAAR KOMEN WE SAMEN VOOR EEN ONVERGETELIJK SCOUTSKAMP, WAAR MAGIE EN AVONTUUR NIET TE MISSEN ZIJN. MAAR VOORDAT WE DIEPER IN HET BETOVERENDE LAND VAN DILSEY DUKEN IS ER IEYS VRESELIJKS GEBEURD DAT WE JULLIE NOG MOETEN MEEGEVEN.

OP EEN STRALENDE OCHTEND, IN HET HART VAN DILSEY LAND, WAREN ALLE DISNEYFIGUREN ZICH AAN HET VOORBEREIDEN OP EEN GROOTS FEEST, GEORGANISEERD DOOR NIEMAND MINDER DAN HET ICONISCHE FIGUUR MICKEY MOUSE. HET ZOU EEN GEFLIYTE PARTY WORDEN DIE DE GESCHIEDENISBOEKEN VAN DILSEY LAND ZOU INGAAN, MET MUZIEK, DANS EN NATUURLIJK, EEN VLEUGJE MAGIE.

TERWIJL DE VOORBEREIDINGEN IN VOLLE GANG WAREN, SMEEDDE DE BOZE GEEST RAKSHAR EEN DUISTER PLAN. JALOERS OP DE VREUGDE DIE HET FEEST ZOU BRENGEN, BESLOOT RAKSHAR OM MICKEY MOUSE TE DWARSBOMEN. MET EEN LIST LOKTE HIJ MICKEY NAAR EEN BETOVERDE LAMP, WAARIN HIJ HEM GEVANGEN WIST TE HOUDEN. DE SFEER VAN DAT EEN DAG VOL PLEZIER EN FEEST ZOU WORDEN VERANDERDE PLOTSELING IN BEZORGDHEID EN ONRUST.

OM MICKEY EN DILSEY LAND TE REDDEN HEBBEN WIJ JULLIE NODIG. ALLEEN DOOR JULLIE STERKTE EN SCOUTSVAARDIGHEDEN KUNNEN JULLIE MICKEY MOUSE UIT DE LAMP BEVRIJDEN EN HET FEEST REDDEN. JULLIE ZULLEN DE KRACHTEN VAN VERSCHILLENDE DISNEY-SPROOKJES MOETEN BUNDELEN, SAMENWERKEN ALS NOOIT TEVOREN EN DE UITDAGINGEN DIE VOOR JULLIE LIGGEN OVERWINNEN.

DUS MAAK JE KLAAR OM ER EEN KNOTSGEK KAMP VAN TE MAKEN IN HET PRACHTIGE EN MAGISCHE DILSEY LAND!

DAG KAPDONTJES,
MO@GLI HIER!

IK BEN VERLØREN GELOPEN IN DE JUNGLE
EN IK @EET NIET MEER HØE IK TERUG BIJ
MIJN FAMILIE MØET GERAKEN. IK BEN
HELEMAAL RADELOOS!


TIJDENS MIJN VOORBIJE DAGEN IN DE
JUNGLE K@AM IK AL VEEL SPECIALE DIEREN
TEGEN. SOMMIGEN @AREN HEEL LIEF Z@ALS
BALOU DE BEER MAAR ANDEREN WILDEN ME
ØPEYEN, HYPNØTISEREN ØF ZELFS EEN DIK
FEESTJE MET ME B@UWEN. HET
GEVAARLIJKSTE DIER @AS DE GROTE TIJGER
SHEER KHAN DIE MIJ MET HUID EN HAAR
GING ØPVREYEN.

GELUKKIG ZIJN JULLIE STERKE KAPØENEN
NIET BANG IN DE JUNGLE EN KUNNEN @E
SAMEN ALLE GEVAREN DØORSTAAAN!



KUNNEN JULLIE MIJ
HELPEN ØM DE @EG
TERUG TE VINDEN?

INSPIRATIE VERKLEEDKLEREN



PRAKTISCHE INFO

Prijs

De kampprijs bedraagt **€ 130 (OUDE TAKKEN) € 90 (JONGE TAKKEN)**. Mogen wij u vragen dit bedrag **vóór 14 juli** te storten op het rekeningnummer van de tak. Gelieve hierbij de naam van uw kind en de tak te vermelden tak (bijvoorbeeld: An Peeters – Kapoenen).

Rekeningnummer BE85 7370 3427 6106

Inschrijven

Indien jullie kapoen meegaat op kamp zouden we naast het overschrijven van het bedrag ook nog willen vragen om **in te schrijven**. Inschrijven doe je door de QR code te scannen en de link verder in te vullen. Zo hebben wij een kort overzicht van wie er meegaat.

Inschrijven kan via deze link: <https://forms.gle/EByknQNxjzWUR1gM7>



Vertrek

Wanneer?	zaterdag 20 juli (oude takken) / woensdag 24 juli (jonge takken)
Hoe laat?	9u
Waar?	<p>Iedereen verzamelt aan de parking van Alverberg, vanaf hier worden de leden door de ouders gebracht naar de kampplaats.</p> <ul style="list-style-type: none">○ Er zijn SMAF Pijlen die jullie zullen helpen de weg te vinden naar de exacte locatie van het kampterrein○ LET OP: Probeer zo veel mogelijk te carpoolen, dit is gemakkelijker voor zowel de ouders als de leiding bij aankomst op de kampplaats én beter voor het milieu! <p>Het adres waar naartoe gereden wordt is Bakkershoefstraat 22, 3650 Dilsen-Stokkem</p> <p>Exacte locatie: https://maps.app.goo.gl/1ErUnoE7Q1Jby532A Adres voor post: Bakkershoefstraat 22, 3650 Dilsen-Stokkem</p>
Meenemen ?	<ul style="list-style-type: none">● Medische fiche (Wij raden u aan dit online te doen via de website van scouts en gidsen vlaanderen, dat kan hier: https://www.scoutsengidsenvlaanderen.be/ouders/praktisch/inschrijven/individuele-steekkaart)● Identiteitskaart● Lunchpakket

Ophalen

Wanneer?	Dinsdag 30 juli
Hoe laat?	11u
Waar?	<ul style="list-style-type: none">○ Er zijn SMAF Pijlen die jullie zullen helpen de weg te vinden naar de exacte locatie van het kamperrein○ LET OP: Probeer zo veel mogelijk te carpoolen, dit is gemakkelijker voor zowel de ouders als de leiding bij aankomst op de kampplaats én beter voor het milieu! <p>Het adres waar naartoe gereden wordt is Bakkershoefstraat 22, 3650 Dilsen-Stokkem</p> <p>Exacte locatie: https://maps.app.goo.gl/1ErUnoE7Q1Jby532A Adres voor post: Bakkershoefstraat 22, 3650 Dilsen-Stokkem</p>
Meenemen?	<ul style="list-style-type: none">● Uw kind

WAT NEMEN WE MEE?

Slaapgerief:

- Slaapzak
- Eventueel een extra dekentje (het kan koud zijn 's nachts!)
- Luchtmatras of veldbedje
- Teddybeer
- Pyjama
- Kussen

Hygiëne:

- Tandborstel + tandpasta + bekertje
- Wasbakje
- Kam/borstel
- Handdoeken + washandjes
- Shampoo + douchegel
- Lenzen + product
- Zakdoeken
- Zonnecrème + aftersun
- Muggenzalf

Kleren:

- Perfect uniform (aandoen bij vertrek): sjaaltje, broek, hemd, t-shirt
- Korte en lange broeken
- T-shirts
- Truien
- Zwemgerief: zwembroek + handdoek
- Sokken
- Ondergoed
- Regenjas
- Hoofddekseel tegen de zon
- Schoenen (wandelschoenen, regenlaarzen, sletsen, makkelijke schoenen, waterschoenen)

Eetgerief:

- Plat en diep bord
- Mes, vork, lepel
- Beker
- Drinkbus

Allerlei:

- Identiteitskaart
- Fluovestje (verplicht!)
- Lunchpakket voor de eerste dag
- 3 keukenhanddoeken
- Zaklamp + reservebatterijen
- Briefpapier voor post
- Verkleedkleden (JUNGLE BOOK - dieren)

WAT NEMEN WE NIET MEE?

- Geld
- GSM/tablet/Ipod/...
- Snoep
- Tabakswaaren, alcohol en drugs
- Liefjes

BELANGRIJK !

- Signeer zoveel mogelijk persoonlijke items (kledij, eetgerief, handdoeken, ...)!

- Indien uw zoon/dochter medicame dient te nemen, mag u deze aan ons bezorgen bij aankomst op het kamp (vergeet zeker het medische fiche niet in te vullen, zo zijn we perfect op de hoogte)

CONTACT INFO

Als leiding staan we steeds klaar om al uw vragen of bedenkingen te beantwoorden! Via de onderstaande nummers kan u ons bereiken, **de rode nummers zijn de noodnummers op kamp (deze zijn altijd bereikbaar!)**

Cato Beulen: +32 485 11 13 98

Noah Van Mierlo: +32 468 28 33 56

Bent Albert: +32 473 41 82 12

Améline Collett: +32 472 35 24 60

Bent Albert: +32 473 41 82 12

Alexander Vanhouche: +32 468 33 86 82

Dries Thoné: +32 468 11 31 98

Kaat Drijkoningen: +32 492 50 65 77

Amelie Dillen: +32 468 43 45 77

Jens Bleiman: +32 484 10 62 59

Simon Winters: +32 472 03 58 61

ALLERLEI

Adres/post kamp

Brieven sturen kan langs dit adres:

Scouts & Gidsen SMAF

Naam tak + naam van uw zoon/dochter

(VOORBEELD: kapoenen + An Peeters)

Bakkershoefstraat 22, 3650 Dilsen-Stokkem

Veiligheid boven alles!

Alle leden zijn **verplicht om een fluovestje mee te nemen op kamp**. Om de uniformiteit en de herkenbaarheid van onze groep te vergroten, hebben wij zelf fluovestjes laten drukken, met daarop het logo van SMAF. Je kan een SMAF-vestje kopen bij je leiding voor de winstloze prijs van 7 euro. Uiteraard mag je ook altijd een ander fluovestje meenemen op kamp!

Verkoopmoment bij vertrek

Bij vertrek op de parking van de Alverberg is er nog de mogelijkheid om een SMAF t-shirt, trui, sjaaltje of fluovestje aan te kopen. Breng zeker cash of Payconiq mee.

Start nieuwe scoutsjaar

Het openingsdag vindt dit jaar plaats op **7 september 2024**. Hou dus zeker een plaatsje vrij in je agenda voor dat weekend! Op vrijdagavond gaat ons openingsweekend van start met onze jaarlijkse openingsfuij. Op zaterdag is onze openingsdag en kunnen de **leden worden heringeschreven**, stellen we de verloren voorwerpen van het kamp tentoon, nemen de leden **afscheid van hun oude tak** en maken ze kennis met de nieuwe. Het hoogtepunt van de dag is de **voorstelling van de nieuwe leidingsploeg**. We sluiten de zaterdag traditioneel af met een lekkere BBQ en een gezellige avond rond het **kampvuur met optredens**. Op zondagochtend maken we ons op voor de jaarlijkse openluchtmiss, waarna de afbraak van start gaat. De leiding hoopt hierbij op de hulp van de oudste leden.

Tegen dat het zover is, mag u een brief in de bus verwachten met meer informatie!

Info van Scouts & Gidsen Vlaanderen

“Beste ouders, leden en leiding,

We weten allemaal dat het niet voor iedereen even eenvoudig is om een weekend, een kamp of een zwemvergadering te betalen. Dit mag echter geen reden zijn om aan deze activiteiten niet deel te nemen of zelfs te stoppen met de scouts. We weten dat slechts weinig groepen het geld hebben om minder te vragen of om zelf financieel tussen te komen. Het is dan ook onze taak om voor deze situaties mee naar een oplossing te zoeken.

Elk jaar zet SCOUTS EN GIDSEN VLAANDEREN nationaal een vastgelegd bedrag opzij: het fonds ‘op maat’. Met dit geld kunnen we, wanneer nodig, financiële ondersteuning bieden aan leden of leiding.

Praktisch: Wanneer u als ouder merkt dat een aantal activiteiten niet betaalbaar zijn, laat dit dan weten aan de takleiding of de groepsleiding. Zij kunnen ons contacteren en dan kunnen we samen bekijken wat wij voor u kunnen doen.

Met vriendelijke groet

De Leiding”

HUISBEZOEKEN

Zitten jullie als ouders nog met allerlei bijkomende vragen over kamp, hebben jullie de infodag gemist of willen jullie nog iets specifiek bespreken in verband met jullie kapoen? Dat kan!

Op 7, 13 & 14 juli organiseren wij huisbezoeken. Hierbij komen wij met enkele kapoenen-leiding, van jouw kapoen, bij jullie thuis langs voor een babbel. Dit is zeker niet verplicht, enkel indien u nog vragen heeft of graag nog iets specifiek met de leiding wilt bespreken.

Inschrijven hiervoor kan via deze link: <https://forms.gle/mEEzu6e1ZL34acaT7>

Op 1 juli laten wij aan jullie weten op welk tijdstip we bij jullie langskomen! Moesten deze datums echt niet mogelijk zijn en wensen jullie toch graag dat we even langskomen kunnen jullie ons altijd een mailtje sturen op kapoenen@smaf.be. We bekijken dan wat mogelijk is.



INDIVIDUELE STEEKKAART (MEDISCHE FICHE)

De individuele steekkaart, beter bekend als 'medische fiche', is een formulier voor de persoonlijke, (psycho)sociale en medische gegevens van leden. Zo kan leiding ervoor zorgen dat de scoutsgroep een veilige plek is voor je zoon of dochter, maar kunnen ze tegelijkertijd ook gepast reageren op noodsituaties.

Leiding gaat uiteraard vertrouwelijk om met deze informatie.

Deze steekkaart is enkel handig als hij up-to-date is. Kijk hem steeds na in het begin van het scoutsjaar en voor je zoon of dochter op kamp/weekend vertrekt.

INDIVIDUELE STEEKKAART INVULLEN

De individuele steekkaart kan online ingevuld worden op de volgende site:
groepsadmin.scoutsengidseenvlaanderen.be

Indien u deze al heeft ingevuld, raden wij aan voor het vertrek zeker nog eens na te kijken of alle info klopt. Indien u dit nog niet deed, vindt u op de site en hieronder een handleiding over hoe u de individuele steekkaart kan invullen. Het persoonlijk lidnummer van uw kind, dat nodig is voor registratie/login op de site, kan u vinden op de lidkaart of door even de leiding te contacteren.

Indien er problemen zouden zijn om deze steekkaart in te vullen, mag u steeds de leiding contacteren.

Bijkomend zouden wij graag nog willen zeggen dat dringende info of belangrijke wijzigingen in de gezondheidstoestand/medicamentenlijst van uw kind, ook steeds aan de leiding zelf mogen afgegeven worden op het begin van het weekend.

Individuele steekkaart Scouts en Gidsen Vlaanderen

Handleiding voor ouders

De individuele steekkaart bevat gegevens over elk actief scoutslid en vervangt de vroegere medische fiche. Deze informatie draagt bij aan een veilige en persoonlijke begeleiding van alle leden en wordt vertrouwelijk behandeld door de leidingsploeg.

Om deze gegevens up-to-date te houden hebben we natuurlijk input nodig van de ouders. Meerderjarige leiding kan hun gegevens zelf beheren.

Sinds enkele jaren is de individuele steekkaart digitaal te vinden op de Groepsadministratie-website van Scouts en Gidsen Vlaanderen.

Het voordeel is dat de gegevens slechts éénmalig ingevuld moeten worden. Ze blijven bewaard op de online Groepsadministratie en moeten de volgende jaren enkel gecontroleerd worden. Indien nodig kan je als ouder zelf gegevens wijzigen.

De takleiding kan dan alles afprinten of informatie van jullie kinderen opzoeken via computer of smartphone.

Hieronder vind je een stappenplan om jouw kind in te schrijven en om de individuele steekkaart aan te vullen.



Stap 1

Surf naar <https://groepsadmin.scoutsengidsenvlaanderen.be/groepsadmin/client/>

Stap 2

Meld je aan. Voor velen zal dit de eerste keer zijn op deze website dus moet je je kind eerst registreren. Voor elk kind maak je apart een login aan, het is immers de bedoeling dat ze hun gegevens zelf beheren als ze oud genoeg zijn.

Als je al een gebruikersnaam hebt kan je meteen naar **stap 5**.

Stap 3

Vul alle velden correct in:

- **voornaam** van het kind
- **achternaam** van het kind
- **e-mailadres** ouders (mag bij meerdere kinderen het zelfde emailadres zijn)
- **gebruikersnaam** (gebruik *voornaam.achternaam* als gebruikersnaam, zo vergeet je deze nooit)
- **lidnummer**: Dit vind je op de lidkaart van Scouts en Gidsen Vlaanderen. Dit lidnummer kan je ook opvragen bij de groepsleiding of de verantwoordelijke van de Groepsadministratie binnen jullie groep.

Stap 4

Als je alle gegevens correct hebt ingevuld klik je vervolgens op

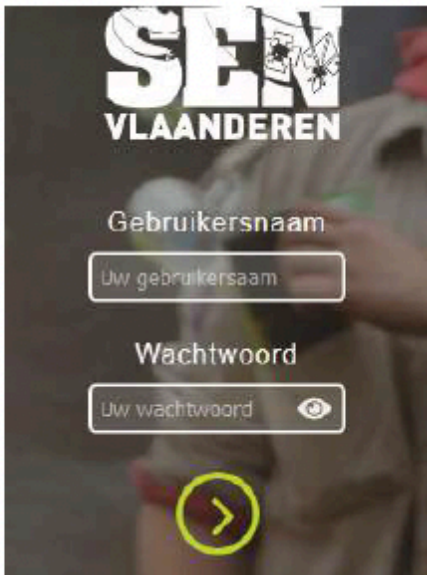
'Scouts en Gidsen Vlaanderen-login' aanmaken

Je ontvangt een mail om je wachtwoord in te stellen.

Na het bevestigen is je account aangemaakt en kan je de steekkaart invullen.

Stap 5

Meld je aan met het lidnummer of gebruikersnaam en je wachtwoord.

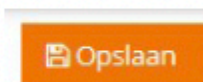


Stap 6

Op deze pagina kan je de persoonlijke gegevens van je kind en de woonplaats en contactgegevens van de ouders invullen.

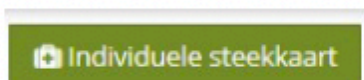
Je kan meerdere adressen aanmaken, en meerdere contactpersonen (klik op '+')

Let wel op dat je steeds op de knop opslaan drukt als je een wijzing wilt doorvoeren!



Stap 7

Vul de individuele steekkaart zo volledig mogelijk in.



Vergeet je gegevens niet op te slaan!

De individuele steekkaart is nu helemaal in orde, de leiding kan deze altijd raadplegen wanneer nodig.